






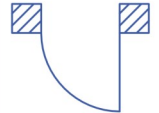
* Menge: _____ Rahmen: _____ * Montage _____

Oberflächenausführung* _____ Oberflächenstruktur* _____ Farbe* _____ Sonderfarbe RAL _____

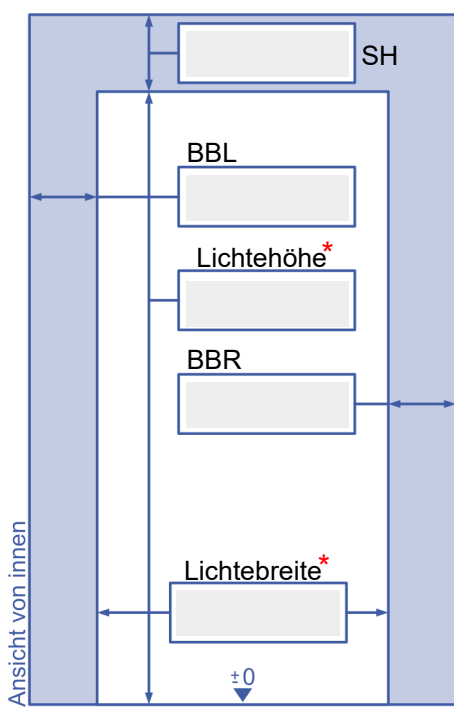
Farbe Alurahmen* _____ Einbauposition _____

Öffnungsrichtung*
 DIN L nach innen  DIN R nach innen 

Optionen
 Schließzylinder _____
 Scharniere _____

DIN L nach außen  DIN R nach außen 

Lichtband in Aluminiumbauweise Folge Top
 Kunststoffverglasung (SAN)
 Stärke _____ Optik _____ Oberfläche _____



sonstige Füllung

Rahmenbreite* _____ Rahmenhöhe* _____
 x
 Wandstärke für Klemmzarge angeben _____
 SH = Sturzhöhe
 BBL = Backenbreite links
 BBR = Backenbreite rechts

Absenderangaben
 Firma _____
 Name* _____ Vorname* _____
 Straße* _____ Nummer* _____
 Postleitzahl* _____ Ort* _____
 Telefon / Fax* _____
 E-Mail* _____

Platz für Bemerkungen

Ausgefüllt von:* _____ am: _____

Formular per E-Mail an Niemetz Torsysteme GmbH senden

Bitte beachten Sie, dass nicht alle Oberflächenstrukturen und Oberflächenausführungen miteinander kombinierbar sind. Wir werden uns zeitnah nach Ihrer Anfrage zur Realisierbarkeit des Auftrags bei Ihnen melden.

Niemetz Torsysteme GmbH
 Abt. Tortechnik
 Hollfelder Str. 11
 D-96167 Königfeld
 Telefon: +49 9207 / 988 984 – 0
 Fax: +49 9207 / 988 984 – 99
info@niemetz.de
www.niemetz.de
 1 nur glatte Oberflächen
 2 ähnlich DB703
 3 Sonderfläche
 4 nicht jede Sektionshöhe möglich
 5 nur bei Eck- oder Klemmzarge